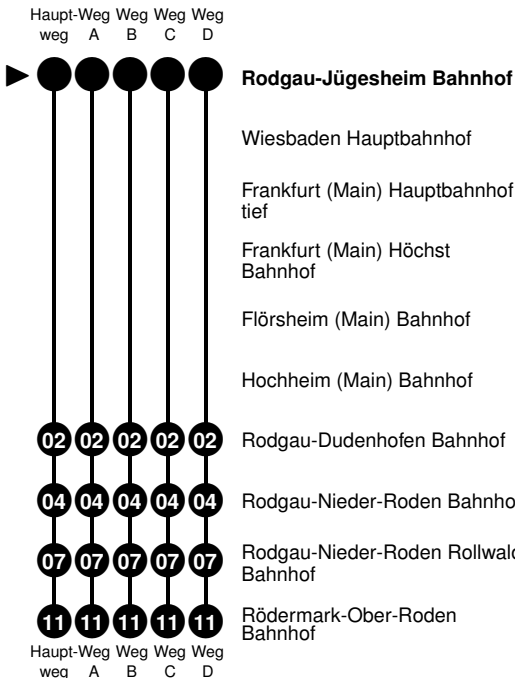




S1

Rödermark-Ober-Roden Bahnhof

gültig vom 15.12.2019 bis 24.09.2020

 Die RMV-Fahrplanauskunft wird täglich aktualisiert. Sie erhalten somit den jeweils uns bekannten aktuellen Stand. Beeinträchtigungen auf der Strecke und Sonderverkehre können zu Abweichungen vom Regelfahrplan führen. Informieren Sie sich einfach unter www.rmv.de | Fahrplanauskunft | Verkehrsmeldungen.


Montag - Freitag					Samstag*		Sonntag**	
03					03	22c	03	22
04	52				04	22	04	22f 26g
05	22	37 ^D	52		05	22 52	05	22
06	07 ^E	22	37 ^A	52	06	22 52	06	22
07	07 ^A	22	37 ^A	52	07	22 52	07	22
08	07 ^B	22	37 ^A	52	08	22 52	08	22 52
09	07 ^B	22	52		09	22 52	09	22 52
10	22	52			10	22 52	10	22 52
11	22	52			11	22 52	11	22 52
12	22	52			12	22 52	12	22 52
13	22	52			13	22 52	13	22 52
14	22	52			14	22 52	14	22 52
15	07 ^C	22	37 ^C	52	15	22 52	15	22 52
16	07 ^E	22	37 ^A	52	16	22 52	16	22 52
17	07 ^B	22	37 ^A	52	17	22 52	17	22 52
18	07 ^B	22	37 ^A	52	18	22 52	18	22 52
19	07 ^B	22	37 ^A	52	19	22 52	19	22 52
20	07 ^B	22	52		20	22 52	20	22 52
21	22	52			21	22 52	21	22 52
22	22	52			22	22 52	22	22 52
23	22	52			23	22 52	23	22 52
00	22	52a 56b			00	22 52	00	22 52
01	22a 26b	52a 56b			01	22 52	01	22 52
02	22c				02	22d	02	22e

Zeichenerklärung:

- A = fährt Weg A
- B = fährt Weg B
- C = fährt Weg C
- D = fährt Weg D
- E = anderer Fahrtverlauf

- a = Di, Do - Sa; nicht 24., 26., 31. Dez, 10. Apr, 1., 21. Mai, 11. Jun; auch 18. Dez
- b = nicht täglich; 8. Jan bis 23. Sep Mi
- c = Sa

Den Namen des Verkehrsunternehmens, mit dem Sie auf dieser Linie den Beförderungsvertrag schließen, entnehmen Sie bitte dem Aushangfahrplan an der Haltestelle oder dem Fahrplanbuch.

- | | | | | | |
|---|---|--|---|---|---|
| d | = | So | g | = | nicht täglich; 15. Dez |
| e | = | nicht täglich; 25., 26. Dez, 1. Jan,
10., 13. Apr, 1., 21. Mai, 1., 11. Jun | * | = | Als Samstag gilt auch: 24., 31. Dez |
| f | = | So; nicht 15. Dez; auch 25., 26. Dez,
1. Jan, 10., 13. Apr, 1., 21. Mai, 1.,
11. Jun | * | = | Als Sonntag gilt auch: 25., 26. Dez, 1.
Jan, 10., 13. Apr, 1., 21. Mai, 1., 11.
Jun |



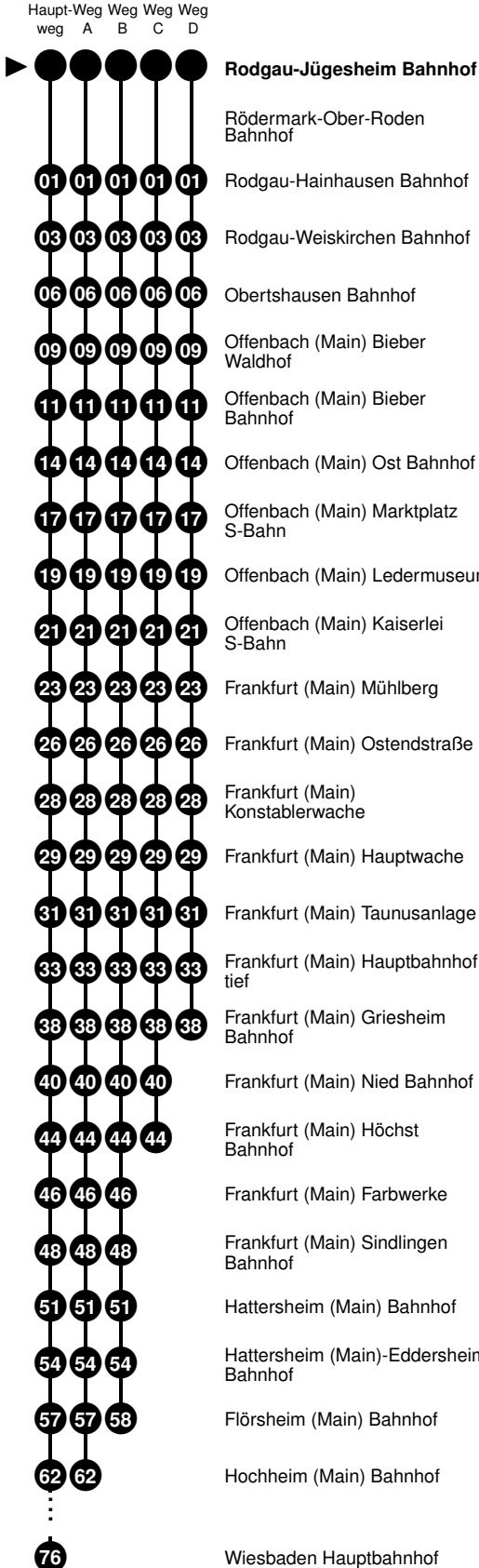


S1

Wiesbaden Hauptbahnhof

gültig vom 15.12.2019 bis 24.09.2020

Die RMV-Fahrplanauskunft wird täglich aktualisiert. Sie erhalten somit den jeweils uns bekannten aktuellen Stand. Beinträchtigungen auf der Strecke und Sonderverkehre können zu Abweichungen vom Regelfahrplan führen. Informieren Sie sich einfach unter www.rmv.de | Fahrplanauskunft | Verkehrsmeldungen.



Montag - Freitag					Samstag*			Sonntag**		
03	38				03	38			03	38
04	08	38			04	08	38		04	38
05	08	38	53 ^B		05	08	38		05	38
06	08	23 ^A	38	53 ^B	06	08	38		06	38
07	08	23 ^A	38	53 ^B	07	08	38		07	08 38
08	08	23 ^A	38	53 ^C	08	08	38		08	08 38
09	08	23 ^D	38		09	08	38		09	08 38
10	08	38			10	08	38		10	08 38
11	08	38			11	08	38		11	08 38
12	08	38			12	08	38		12	08 38
13	08	38			13	08	38		13	08 38
14	08	38			14	08	38		14	08 38
15	08	23 ^A	38	53 ^B	15	08	38		15	08 38
16	08	23 ^A	38	53 ^B	16	08	38		16	08 38
17	08	23 ^A	38	53 ^B	17	08	38		17	08 38
18	08	23 ^A	38	53 ^B	18	08	38		18	08 38
19	08	23 ^A	38		19	08	38		19	08 38
20	08	38			20	08	38		20	08 38
21	08	38			21	08	38		21	08 38
22	08	38			22	08	38		22	08 38
23	08	38			23	08	38		23	08 38
00	08	38			00	08	38		00	08 38
01	38a				01	38b			01	38c
02	38a				02	38b			02	38c

Zeichenerklärung:

- A = fährt Weg A
- B = fährt Weg B
- C = fährt Weg C
- D = fährt Weg D
- E = anderer Fahrtverlauf

- a = Sa
- b = So
- c = nicht täglich; 25., 26. Dez, 1. Jan, 10., 13. Apr, 1., 21. Mai, 1., 11. Jun

Den Namen des Verkehrsunternehmens, mit dem Sie auf dieser Linie den Beförderungsvertrag schließen, entnehmen Sie bitte dem Aushangfahrplan an der Haltestelle oder dem Fahrplanbuch.

- * = Als Samstag gilt auch: 24., 31. Dez
- * = Als Sonntag gilt auch: 25., 26. Dez, 1. Jan, 10., 13. Apr, 1., 21. Mai, 1., 11. Jun





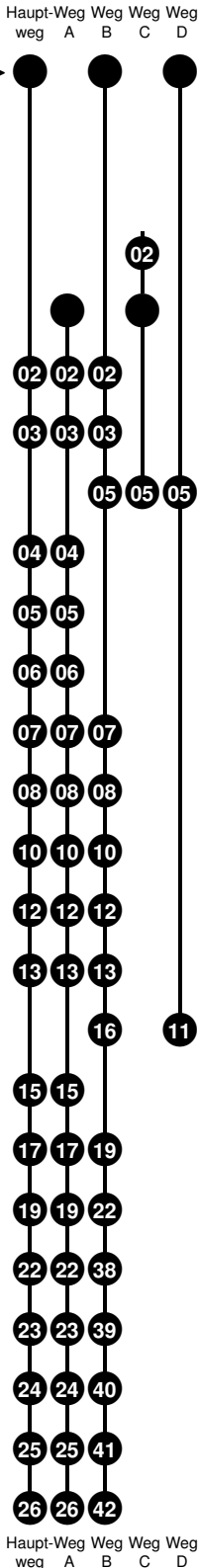
OF-40

Rodgau-Weiskirchen Liebigstraße

gültig vom 16.12.2019 bis 24.09.2020

Die RMV-Fahrplanauskunft wird täglich aktualisiert. Sie erhalten somit den jeweils uns bekannten aktuellen Stand. Beeinträchtigungen auf der Strecke und Sonderverkehre können zu Abweichungen vom Regelfahrplan führen. Informieren Sie sich einfach unter www.rmv.de | Fahrplanauskunft | Verkehrsmeldungen.

Montag - Freitag



Rodgau-Jügesheim Bahnhof

Rodgau-Nieder-Roden Bahnhof

Rodgau-Nieder-Roden Kreuzberg

Rodgau-Jügesheim Rodgau-Passage

Rodgau-Jügesheim Bahnhof

Rodgau-Jügesheim Hochstädter Straße

Rodgau-Jügesheim Konrad-Adenauer-Straße

Rodgau-Jügesheim Georg-Büchner-Schule

Rodgau-Jügesheim Wasserfallstraße

Rodgau-Jügesheim Am Wasserturm

Rodgau-Jügesheim Untere Sände

Rodgau-Jügesheim Weiskircher Straße

Rodgau-Jügesheim Egerstraße

Rodgau-Hainhausen Hans-Sachs-Straße

Rodgau-Hainhausen Bahnhof Ostseite

Rodgau-Hainhausen August-Neuhäusel-Straße

Rodgau-Hainhausen Geschwister-Scholl-Schule

Rodgau-Hainhausen Friedhof

Rodgau-Weiskirchen Kirchplatz

Rodgau-Weiskirchen Bahnhof

Rodgau-Weiskirchen Bahnhofstraße

Rodgau-Weiskirchen Bürgerhaus

Rodgau-Weiskirchen Schillerstraße

Rodgau-Weiskirchen Pommernstraße

Rodgau-Weiskirchen Liebigstraße

05	32 ^A _a
06	02a 32a
07	02a 16 ^B _b 27 ^C _b 32c
08	02a 16 ^B _b 32c
09	02a 32a
10	02a 32a
11	02a 32a
12	02a 32a 55 ^D _b
13	02a 32a
14	02c 02 ^A _b 32a
15	02a 32a
16	02a 32a
17	02a 32a
18	02a 32a
19	02a 32a
20	02a 32a
21	02 ^E _a

Zeichenerklärung:

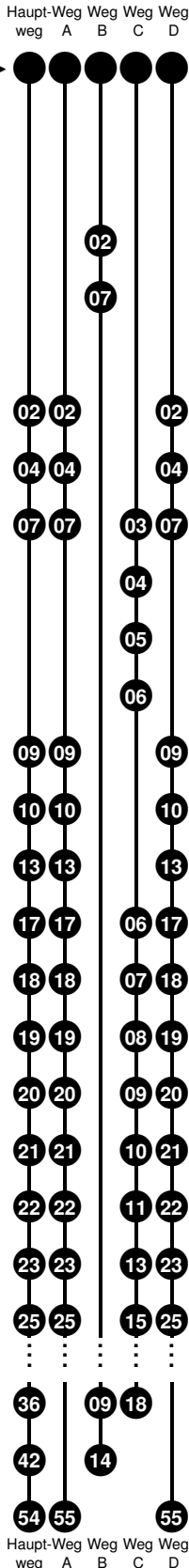
- A = fährt Weg A
- B = fährt Weg B
- C = fährt Weg C
- D = fährt Weg D
- E = anderer Fahrtverlauf
- a = Mo - Fr; nicht 24. bis 26. Dez, 31. Dez, 1. Jan, 10., 13. Apr, 1., 21. Mai, 1., 11. Jun

- b = Mo - Fr; nicht 23. Dez bis 10. Jan, 6. bis 17. Apr, 1., 21. Mai, 1., 11. Jun, 6. Jul bis 14. Aug
- c = nicht täglich; 23. Dez bis 10. Jan Mo, Do, Fr; 6. Jul bis 14. Aug Mo - Fr; nicht 26. Dez; auch 7., 8. Jan, 6. bis 9. Apr, 14. bis 17. Apr



OF-40

Rodgau-Nieder-Roden Bahnhof


Rodgau-Jügesheim Bahnhof

- Rodgau-Weiskirchen Liebigstraße
- Rodgau-Jügesheim Am Wasserturm
- Rodgau-Jügesheim Allensteiner Straße
- Rodgau-Dudenhofen Staufenbergsschule
- Rodgau-Hainhausen Geschwister-Scholl-Schule
- Rodgau-Jügesheim Hochstädter Straße
- Rodgau-Jügesheim Rodgau-Passage
- Rodgau-Jügesheim Babenhäuser Straße
- Rodgau-Jügesheim Haingraben
- Rodgau-Dudenhofen Hegelstraße
- Rodgau-Dudenhofen Mainzer Straße
- Rodgau-Jügesheim Lessingstraße
- Rodgau-Jügesheim Gutenbergstraße
- Rodgau-Dudenhofen VGP-Gewerbepark
- Rodgau-Dudenhofen Einhardstraße
- Rodgau-Dudenhofen Bleichstraße
- Rodgau-Dudenhofen Hügelstraße
- Rodgau-Dudenhofen Opelstraße
- Rodgau-Dudenhofen Merianstraße
- Rodgau-Nieder-Roden Kästnerstraße
- Rodgau-Nieder-Roden Hainburgstraße
- Rodgau-Nieder-Roden Bahnhof
- Rodgau-Nieder-Roden Chemnitzer Straße
- Rodgau-Nieder-Roden Wormser Straße
- Rodgau-Nieder-Roden Bahnhof

gültig vom 16.12.2019 bis 24.09.2020

 Die RMV-Fahrplanauskunft wird täglich aktualisiert. Sie erhalten somit den jeweils uns bekannten aktuellen Stand. Beinträchtigungen auf der Strecke und Sonderverkehre können zu Abweichungen vom Regelfahrplan führen. Informieren Sie sich einfach unter www.rmv.de | Fahrplanauskunft | Verkehrsmeldungen.

Montag - Freitag

05	33 ^D _a			
06	03 ^A _a	33 ^A _a		
07	03 ^A _b	03 ^E _c	33 ^A _a	
08	03 ^A _a	33 ^A _a		
09	03 ^A _a	33 ^A _a		
10	03 ^A _a	33 ^A _a		
11	03 ^A _a	33 ^A _a		
12	03 _a	33 ^E _c	33 _b	35 ^B _c
13	03 _a	33 _a	38 ^B _c	
14	03 _a	33 _a	33 ^C _c	
15	03 _a	18 ^C _c	33 _a	
16	03 _a	33 _a		
17	03 _a	33 _a		
18	03 _a	33 _a		
19	03 _a	33 _a		
20	03 _a	33 _a		
21	03 ^E _a			

Zeichenerklärung:

- A = fährt Weg A
- B = fährt Weg B
- C = fährt Weg C
- D = fährt Weg D
- E = anderer Fahrtverlauf
- a = Mo - Fr; nicht 24. bis 26. Dez, 31. Dez, 1. Jan, 10., 13. Apr, 1., 21. Mai, 1., 11. Jun

- b = nicht täglich; 23. Dez bis 10. Jan Mo, Do, Fr; 6. Jul bis 14. Aug Mo - Fr; nicht 26. Dez; auch 7., 8. Jan, 6. bis 9. Apr, 14. bis 17. Apr
- c = Mo - Fr; nicht 23. Dez bis 10. Jan, 6. bis 17. Apr, 1., 21. Mai, 1., 11. Jun, 6. Jul bis 14. Aug



OF-99

Langen (Hessen) Bahnhof

gültig vom 15.12.2019 bis 24.09.2020

 Die RMV-Fahrplanauskunft wird täglich aktualisiert. Sie erhalten somit den jeweils uns bekannten aktuellen Stand. Beinträchtigungen auf der Strecke und Sonderverkehre können zu Abweichungen vom Regelfahrplan führen. Informieren Sie sich einfach unter www.rmv.de | Fahrplanauskunft | Verkehrsmeldungen.


Montag - Freitag			Samstag*		Sonntag**	
05	26	56	05		05	
06	26	56	06	56	06	
07	26	56	07	56	07	
08	26	56	08	56	08	57
09	26	56	09	56	09	57
10	26	56	10	56	10	57
11	26	56	11	56	11	57
12	26	56	12	56	12	57
13	26	56	13	56	13	57
14	26	56	14	56	14	57
15	26	56	15	56	15	57
16	26	56	16	56	16	57
17	26	56	17	56	17	57
18	26	56	18	57	18	57
19	56		19	57	19	57
20	57		20	57	20	57
21	57		21	57	21	57
22	57		22	57	22	57
23	57 ^A		23	57 ^b	23	57 ^A
00			00	57 ^a	00	

Zeichenerklärung:

- A = fährt Weg A
- a = So
- b = Sa

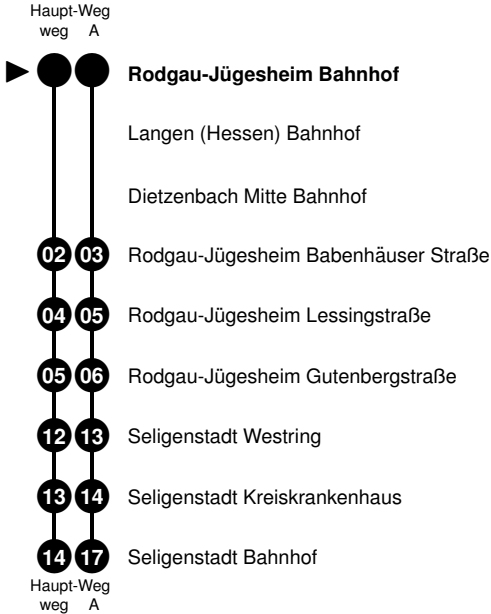
- * = Als Samstag gilt auch: 24., 31. Dez
- ** = Als Sonntag gilt auch: 25., 26. Dez, 1. Jan, 10., 13. Apr, 1., 21. Mai, 1., 11. Jun



OF-99

Seligenstadt Bahnhof

gültig vom 15.12.2019 bis 24.09.2020

 Die RMV-Fahrplanauskunft wird täglich aktualisiert. Sie erhalten somit den jeweils uns bekannten aktuellen Stand. Beinträchtigungen auf der Strecke und Sonderverkehre können zu Abweichungen vom Regelfahrplan führen. Informieren Sie sich einfach unter www.rmv.de | Fahrplanauskunft | Verkehrsmeldungen.


Montag - Freitag		Samstag		Sonntag	
03		03		03	
04		04		04	
05	33 ^A _b	05		05	
06	03 _b 33 _b	06		06	
07	03 _b 03 ^A _c 33 _b	07	03 ^A	07	
08	03 _d 03 ^A _e 33 _b	08	03	08	03 ^A
09	03 33 _b	09	03	09	03
10	03 33 _b	10	03	10	03
11	03 33 _b	11	03	11	03
12	03 33 _b	12	03	12	03
13	03 33 _b	13	03	13	03
14	03 33 _b	14	03	14	03
15	03 33 _b	15	03	15	03
16	03 33 _b	16	03	16	03
17	03 33 _b	17	03	17	03
18	03 33 _b	18	03	18	03
19	03	19	03	19	03
20	03	20	03	20	03
21	03	21	03	21	03
22	03	22	03	22	03
23	03	23	03	23	03
00	03 _a	00	03	00	03
01		01	03	01	

Zeichenerklärung:

- A = fährt Weg A
- a = Di - Sa; nicht 25. Dez, 1. Jan
- b = Mo - Fr; nicht 24. bis 26. Dez, 31. Dez, 1. Jan, 10., 13. Apr, 1., 21. Mai, 1., 11. Jun
- c = nicht täglich; 24., 31. Dez
- d = Mo - Fr; nicht 25., 26. Dez, 1. Jan, 10., 13. Apr, 1., 21. Mai, 1., 11. Jun
- e = nicht täglich; 25., 26. Dez, 1. Jan, 10., 13. Apr, 1., 21. Mai, 1., 11. Jun

AST

OF-44

Rodgau-Weiskirchen Anhalter Straße

gültig vom 15.12.2019 bis 24.09.2020

 Die RMV-Fahrplanauskunft wird täglich aktualisiert. Sie erhalten somit den jeweils uns bekannten aktuellen Stand. Beinträchtigungen auf der Strecke und Sonderverkehre können zu Abweichungen vom Regelfahrplan führen. Informieren Sie sich einfach unter www.rmv.de | Fahrplanauskunft | Verkehrsmeldungen.

Hauptweg

- **Rodgau-Jügesheim Bahnhof**
- Rodgau-Nieder-Roden Rollwald Moselstraße
- 02 Rodgau-Jügesheim Rodgau-Passage
- 02 Rodgau-Jügesheim Konrad-Adenauer-Straße
- 02 Rodgau-Jügesheim Georg-Büchner-Schule
- 02 Rodgau-Jügesheim Wasserfallstraße
- 02 Rodgau-Jügesheim Am Wasserturm
- 02 Rodgau-Jügesheim Untere Sände
- 02 Rodgau-Jügesheim Weiskircher Straße
- 04 Rodgau-Jügesheim Egerstraße
- 06 Rodgau-Hainhausen Am Feldkreuz
- 06 Rodgau-Hainhausen Limesstraße
- 06 Rodgau-Hainhausen Hans-Sachs-Straße
- 06 Rodgau-Hainhausen August-Neuhäusel-Straße
- 08 Rodgau-Hainhausen Friedhof
- 08 Rodgau-Weiskirchen Dietrich-Bonhoeffer-Straße
- 10 Rodgau-Weiskirchen Donaustraße
- 10 Rodgau-Weiskirchen Kirchplatz
- 10 Rodgau-Weiskirchen Waldstraße
- 10 Rodgau-Weiskirchen Goetheplatz
- 10 Rodgau-Weiskirchen Bürgerhaus
- 13 Rodgau-Weiskirchen Schillerstraße
- 13 Rodgau-Weiskirchen Pommernstraße
- 13 Rodgau-Weiskirchen Liebigstraße
- 13 Rodgau-Weiskirchen Röntgenstraße
- 13 Rodgau-Weiskirchen Anhalter Straße

Hauptweg

Montag - Freitag		Samstag		Sonntag	
03		03		03	
04		04		04	
05	30f	05	30	05	30
06	00g 30f	06	00 30	06	30
07	00g 30f	07	00 30	07	30
08	00g 30f	08	00 30	08	30
09	00g 30f	09	00 30	09	30
10	00g 30f	10	00 30	10	30
11	00g 30f	11	00 30	11	30
12	00g 30f	12	00 30	12	30
13	00g 00h 30g 30h	13	00 30	13	00e 30e
14	00g 00h 30g 30h	14	00 30	14	00e 30e
15	00g 00h 30g 30h	15	00 30	15	00e 30e
16	00g 00h 30g 30h	16	00 30	16	00e 30e
17	00g 00h 30i	17	00 30e	17	00e 30e
18	00i 30i	18	00e 30e	18	00e 30e
19	00i 30i	19	00e 30e	19	00e 30e
20	00i 30i	20	00e 30e	20	00e 30e
21	00i 30j 30h	21	00e 30e	21	00e 30e
22	00j 00h 30j 30h	22	00e 30e	22	00e 30e
23	00j 00h 30j 30h	23	00e 30e	23	00e 30e
00	00a 00c 30a 30c	00	00b 00d 30b 30d	00	00e 30e
01	00a 00c 30a 30c	01	00b 00d 30b 30d	01	00e 30e

Zeichenerklärung:

- a = Anmeldung nicht erforderlich (siehe unten); Di - Sa; nicht 26., 27. Dez, 2. Jan, 11., 14. Apr, 2., 22. Mai, 2., 12. Jun
- b = Anmeldung nicht erforderlich (siehe unten); So; nicht 15. Dez
- c = Anmeldung nicht erforderlich (siehe unten); nicht täglich; 26., 27. Dez, 2. Jan, 11., 14. Apr, 2., 22. Mai, 2., 12. Jun
- d = Anmeldung nicht erforderlich (siehe unten); nicht täglich; 15. Dez



Den Namen des Verkehrsunternehmens, mit dem Sie auf dieser Linie den Beförderungsvertrag schließen, entnehmen Sie bitte dem Aushangfahrplan an der Haltestelle oder dem Fahrplanbuch.

- | | | | | | |
|---|---|---|---|---|---|
| e | = | Anmeldung nicht erforderlich (siehe unten) | i | = | Anmeldung nicht erforderlich (siehe unten); nicht täglich; 24. bis 26. Dez, 31. Dez, 1. Jan, 10., 13. Apr, 1., 21. Mai, 1., 11. Jun |
| f | = | nicht täglich; 24. bis 26. Dez, 31. Dez, 1. Jan, 10., 13. Apr, 1., 21. Mai, 1., 11. Jun | j | = | Anmeldung nicht erforderlich (siehe unten); Mo - Fr; nicht 25., 26. Dez, 1. Jan, 10., 13. Apr, 1., 21. Mai, 1., 11. Jun |
| g | = | nicht täglich; 24., 31. Dez | | | |
| h | = | Anmeldung nicht erforderlich (siehe unten); nicht täglich; 25., 26. Dez, 1. Jan, 10., 13. Apr, 1., 21. Mai, 1., 11. Jun | | | |

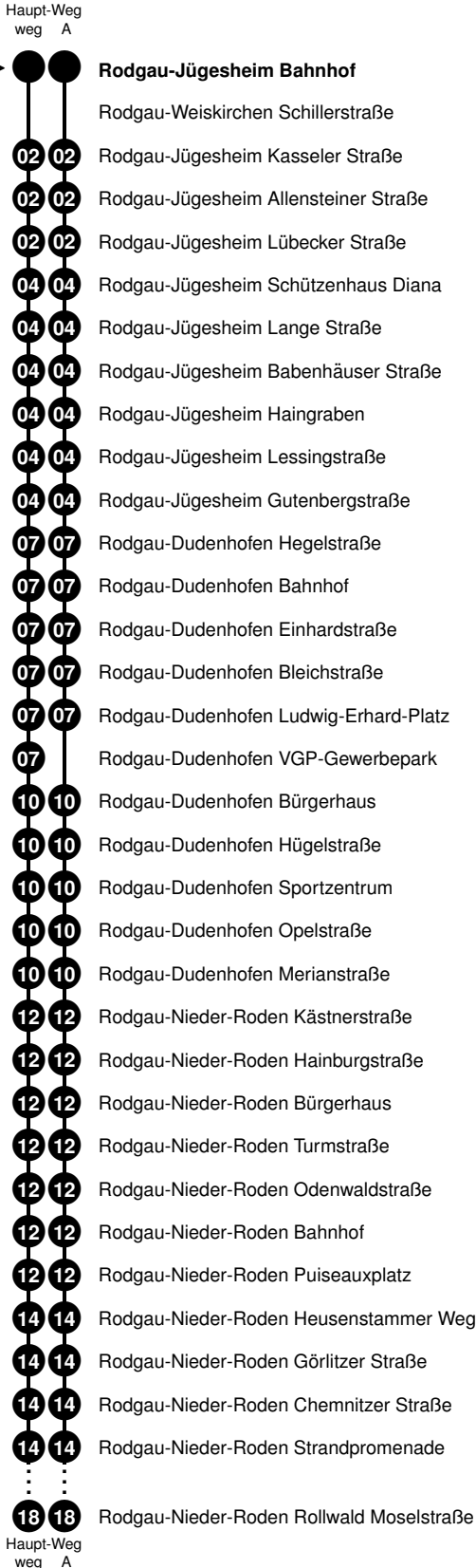


AST

OF-44

Rodgau-Nieder-Roden Rollwald Moselstraße

gültig vom 15.12.2019 bis 24.09.2020

 Die RMV-Fahrplanauskunft wird täglich aktualisiert. Sie erhalten somit den jeweils uns bekannten aktuellen Stand. Beinträchtigungen auf der Strecke und Sonderverkehre können zu Abweichungen vom Regelfahrplan führen. Informieren Sie sich einfach unter www.rmv.de | Fahrplanauskunft | Verkehrsmeldungen.


Montag - Freitag		Samstag		Sonntag	
03		03		03	
04		04		04	
05	30f	05	30	05	30
06	00g 30f	06	00 30	06	30
07	00g 30f	07	00 30	07	30
08	00g 30f	08	00 30	08	30
09	00g 30f	09	00 30	09	30
10	00g 30f	10	00 30	10	30
11	00g 30f	11	00 30	11	30
12	00g 30f	12	00 30	12	30
13	00g 00h 30g 30h	13	00 30	13	00d 30d
14	00g 00h 30g 30h	14	00 30	14	00d 30d
15	00g 00h 30g 30h	15	00 30	15	00d 30d
16	00g 00h 30g 30h	16	00 30	16	00d 30d
17	00g 00h 30i	17	00 30d	17	00d 30d
18	00i 30i	18	00d 30d	18	00d 30d
19	00i 30i	19	00d 30d	19	00d 30d
20	00i 30i	20	00d 30d	20	00d 30d
21	00i 30j 30h	21	00d 30d	21	00d 30d
22	00j 00h 30j 30h	22	00d 30d	22	00d 30d
23	00k 00l 00h 30j 30h	23	00d 30d	23	00d 30d
00	00a 00c 30a 30c	00	00b 00 ^A _e 30b 30 ^A _e	00	00d 30d
01	00a 00c 30a 30c	01	00b 00 ^A _e 30b 30 ^A _e	01	00d 30d

Zeichenerklärung:

- A = fährt Weg A
- a = Anmeldung nicht erforderlich (siehe unten); Di - Sa; nicht 26., 27. Dez, 2. Jan, 11., 14. Apr, 2., 22. Mai, 2., 12. Jun
- b = Anmeldung nicht erforderlich (siehe unten); So; nicht 15. Dez
- c = Anmeldung nicht erforderlich (siehe unten); nicht täglich; 26., 27. Dez, 2. Jan, 11., 14. Apr, 2., 22. Mai, 2., 12. Jun
- d = Anmeldung nicht erforderlich (siehe unten)

Den Namen des Verkehrsunternehmens, mit dem Sie auf dieser Linie den Beförderungsvertrag schließen, entnehmen Sie bitte dem Aushangfahrplan an der Haltestelle oder dem Fahrplanbuch.

- | | | | | | |
|---|---|---|---|---|---|
| e | = | Anmeldung nicht erforderlich (siehe unten); nicht täglich; 15. Dez | i | = | Anmeldung nicht erforderlich (siehe unten); nicht täglich; 24. bis 26. Dez, 31. Dez, 1. Jan, 10., 13. Apr, 1., 21. Mai, 1., 11. Jun |
| f | = | nicht täglich; 24. bis 26. Dez, 31. Dez, 1. Jan, 10., 13. Apr, 1., 21. Mai, 1., 11. Jun | j | = | Anmeldung nicht erforderlich (siehe unten); Mo - Fr; nicht 25., 26. Dez, 1. Jan, 10., 13. Apr, 1., 21. Mai, 1., 11. Jun |
| g | = | nicht täglich; 24., 31. Dez | k | = | Anmeldung nicht erforderlich (siehe unten); nicht täglich; 24., 31. Dez |
| h | = | Anmeldung nicht erforderlich (siehe unten); nicht täglich; 25., 26. Dez, 1. Jan, 10., 13. Apr, 1., 21. Mai, 1., 11. Jun | l | = | Mo - Fr; nicht 24. bis 26. Dez, 31. Dez, 1. Jan, 10., 13. Apr, 1., 21. Mai, 1., 11. Jun |

